



ELEKTRĖNŲ SAVIVALDYBĖS
VISUOMENĖS SVEIKATOS

STEBĖSENOS PRIORITETINIŲ SRIČIŲ APŽVALGA 2021 M.

PARENGĖ:


ELEKTRĖNŲ SAVIVALDYBĖS VISUOMENĖS SVEIKATOS BIURO

VISUOMENĖS SVEIKATOS STEBĖSENOS SPECIALISTĖ
JULĖ RAMANAUSKAITĖ




PAGRINDINIO RODIKLIŲ SĄRAŠO ANALIZĖ IR INTERPRETAVIMAS

(„šviesoforo“ kūrimas)




RAUDONA SPALVA

10 SAVIVALDYBIŲ, KURIOSE
STEBIMAS RODIKLIS RODO
PRASČIAUSIĄ SITUACIJĄ,
ŽYMIMOS



GELTONA SPALVA

40 SAVIVALDYBIŲ RODIKLIO
REIKŠMĖS ŽYMIMOS



ŽALIA SPALVA

10 SAVIVALDYBIŲ, KURIOSE
STEBIMAS RODIKLIS, ATSPINDI
GERIAUSIĄ SITUACIJĄ,
ŽYMIMOS

1. LENTELĖ. ELEKTRŪNŲ SAVIVALDYBĖS VISUOMENĖS SVEIKATOS STEBĖSENOS RODIKLIŲ PROFILIS 2021 M.

RODIKLIS	Savivaldybės rodiklis	Lietuvos rodiklis	Minimali reikšmė	Maksimali reikšmė	Santykis: savivaldybė/ Lietuva2015 m.	Santykis: savivaldybė/ Lietuva2016 m.	Santykis: savivaldybė/ Lietuva2017 m.	Santykis: savivaldybė/ Lietuva 2018 m.	Santykis: savivaldybė/ Lietuva 2019 m.	Santykis: savivaldybė/ Lietuva 2020 m.	Santykis: savivaldybė/ Lietuva 2021 m.
1	2	3	4	5	6	7	8	9	10	11	12
Strateginis tikslas – pasiekti, kad 2025 m. šalies gyventojai būtų sveikesni ir gyventų ilgiau, pagerėtų gyventojų sveikata ir sumažėtų sveikatos netolygumai:											
Vidutinė tikėtina gyvenimo trukmė	73,6	74,2	81,7	68,5	1,00	0,99	0,99	0,98	1,01	1,02	0,99
Išvengiamas mirtingumas (proc.)	27,4	27,2	19,5	34,0	0,96	1,02	1,00	0,97	1,16	0,96	1,01
1 tikslas. Sukurti saugesnę socialinę aplinką, mažinti sveikatos netolygumus ir socialinę atskirtį											
Savižudybių skaičius (X60-X84) 100 000 gyv.	25,6	20,1	0	68,1	1,35	1,02	1,1	1,38	1,25	0,38	1,27
Standartizuotas mirtingumas nuo tyčinio savęs žalojimo (X60-X84) 100 000 gyv.	21,6	19,4	0	60,1	1,36	1,01	1,07	1,36	1,26	0,34	1,11
Bandyčių žudytis skaičius (X60-X64, X66-X84) 100 000 gyv.	55,4	37,3	0	65,7	1,75	1,10	2,1	1,70	1,02	0,93	1,49
Mokyklinio amžiaus vaikų, nesimokančių mokyklose, skaičius 1 000 gyv.	65,3	67,1	36,1	246,0	0,96	0,90	0,9	0,89	0,91	0,94	0,97
Ilgalaikio nedarbo lygis, darbo jėgos (proc.)	5,0	5,0	1,5	13,1	0,35	0,45	0,5	0,38	0,56	0,96	1,00

1. LENTELĖ. ELEKTRŪNŲ SAVIVALDYBĖS VISUOMENĖS SVEIKATOS STEBĖSENOS RODIKLIŲ PROFILIS 2021 M.

RODIKLIS	Savivaldybės rodiklis	Lietuvos rodiklis	Minimali reikšmė	Maksimali reikšmė	Santykis: savivaldybė/ Lietuva2015 m.	Santykis: savivaldybė/ Lietuva2016 m.	Santykis: savivaldybė/ Lietuva2017 m.	Santykis: savivaldybė/ Lietuva 2018 m.	Santykis: savivaldybė/ Lietuva 2019 m.	Santykis: savivaldybė/ Lietuva 2020 m.	Santykis: savivaldybė/ Lietuva 2021 m.
1	2	3	4	5	6	7	8	9	10	11	12
Gyventojų skaičiaus pokytis 1 000 gyv.	0,8	-0,4	78,3	-27,8	0,80	0,61	0,1	0,09	12,5	8,67	-2
Mirtingumas dėl išorinių priežasčių (V00-Y89) 100 000 gyv.	123,7	86,3	30,5	198,3	1,17	1,06	1,2	1,22	0,93	0,89	1,43
Standartizuotas mirtingumas dėl išorinių priežasčių rodiklis (V00-Y89) 100 000 gyv.	117,1	83,1	21,8	163,8	1,18	1,06	1,06	1,25	1,03	0,99	1,41
Mokinių, gaunančių nemokamą maitinimą, skaičius 1 000 gyv.	317,3	312,0	108,2	572,7	0,67	0,72	0,8	0,87	0,90	0,61	1,02
Socialinės pagalpos gavėjų skaičius 1 000 gyv.	21,4	23,7	3,2	74,2	0,55	0,49	0,4	0,60	0,64	0,73	0,90
Sergamumas tuberkulioze (A15-A19) 10 000 gyv.	29,9	22,4	0	60,4	-	-	1,0	1,28	0,80	0,81	1,53
Sergamumas tuberkulioze (+ recidyvai) (A15-A19) 10 000 gyv.	29,9	19,6	0	60,4	1,69	1,14	0,9	1,22	0,70	0,84	1,33

1. LENTELĖ. ELEKTRŪNŲ SAVIVALDYBĖS VISUOMENĖS SVEIKATOS STEBĖSENOS RODIKLIŲ PROFILIS 2021 M.

RODIKLIS	Savivaldybės rodiklis	Lietuvos rodiklis	Minimali reikšmė	Maksimali reikšmė	Santykis: savivaldybė/ Lietuva2015 m.	Santykis: savivaldybė/ Lietuva2016 m.	Santykis: savivaldybė/ Lietuva2017 m.	Santykis: savivaldybė/ Lietuva 2018 m.	Santykis: savivaldybė/ Lietuva 2019 m.	Santykis: savivaldybė/ Lietuva 2020 m.	Santykis: savivaldybė/ Lietuva 2021 m.
1	2	3	4	5	6	7	8	9	10	11	12
2 tikslas: Sukurti sveikatai palankią fizinę darbo ir gyvenamąją aplinką											
Asmenų, žuvusių ar sunkiai sužalotų dėl nelaimingų atsitikimų darbe, skaičius 10 000 darbingo amžiaus gyv.	0	1,0	0	3,8	1,28	2,98	1,2	0,71	0	0,7	0
Traumų dėl nukritimo (W00-W19) 65+ m. amžiaus grupėje skaičius 10 000 gyv.	112,1	124,5	63,4	168,8	1,01	0,88	1,0	0,85	1,08	0,80	0,90
Darbingo amžiaus asmenų, pirmą kartą pripažintų neįgaliais, skaičius 10 000 gyv.	65,8	56,6	40,9	125,3	1,04	1,38	0,9	1,07	1,03	1,10	1,16
Naujai susirgusių žarnyno infekcinėmis ligomis (A00-A08) asmenų skaičius 10 000 gyv.	0	21,1	0	84,9	0,87	0,91	0,8	0,74	0,67	0	0
Mirtingumas nuo atsitiktinio paskendimo (W65-W74) 100 000 gyv.	8,5	5,1	0	26,6	1,63	3,18	0	0	0,86	1,66	1,67
Standartizuotas mirtingumas nuo atsitiktinio paskendimo (W65-W74) 100 000 gyv.	7,6	4,9	0	21,7	1,63	3,25	0	0	0,75	1,61	1,55

1. LENTELĖ. ELEKTRŪNŲ SAVIVALDYBĖS VISUOMENĖS SVEIKATOS STEBĖSENOS RODIKLIŲ PROFILIS 2021 M.

RODIKLIS	Savivaldybės rodiklis	Lietuvos rodiklis	Minimali reikšmė	Maksimali reikšmė	Santykis: savivaldybė/ Lietuva2015 m.	Santykis: savivaldybė/ Lietuva2016 m.	Santykis: savivaldybė/ Lietuva2017 m.	Santykis: savivaldybė/ Lietuva 2018 m.	Santykis: savivaldybė/ Lietuva 2019 m.	Santykis: savivaldybė/ Lietuva 2020 m.	Santykis: savivaldybė/ Lietuva 2021 m.
1	2	3	4	5	6	7	8	9	10	11	12
3 tikslas. Formuoti sveiką gyvenseną ir jos kultūrą											
Mirtingumas nuo narkotikų sąlygotų priežasčių 100 000 gyv.	0	2,9	0	15,4	0,00	1,88	3,2	1,42	4,34	0	0
Standartizuotas mirtingumas nuo narkotikų sąlygotų priežasčių 100 000 gyv.	0	3,0	0	18,5	0,00	1,70	3,3	1,52	4,47	0	0
Mirtingumas nuo alkoholio sąlygotų priežasčių 100 000 gyv.	21,3	24,1	0	80,0	1,32	1,25	2,1	0,23	0,66	0,57	0,88
Standartizuotas mirtingumas nuo alkoholio sąlygotų priežasčių 100 000 gyv.	19,1	22,9	0	79,6	1,32	1,31	1,9	0,21	0,67	0,54	0,83
Nusikalstamos veikos, susijusios su disponavimu narkotinėmis medžiagomis ir jų kontrabanda (nusikaltimai), 100 000 gyv.	46,9	82,7	0	464,2	1,08	0,93	0,9	0,34	0,57	0,55	0,57
Gyventojų skaičius, tenkantis vienai tabako licencijai	344,8	199,2	388,4	69,4	1,24	1,28	2,0	2,19	1,93	1,82	1,73
Gyventojų skaičius, tenkantis vienai alkoholio licencijai	304,5	175,2	359,7	35,1	1,29	1,57	2,0	2,15	1,93	1,83	1,74
Kūdikų, žindyčių išimtinais krūtimi iki 6 mėn. amžiaus, dalis (proc.)	42,9	37,8	62,1	6,6	0,78	0,74	0,8	0,77	1,13	0,94	1,13

1. LENTELĖ. ELEKTRŪNŲ SAVIVALDYBĖS VISUOMENĖS SVEIKATOS STEBĖSENOS RODIKLIŲ PROFILIS 2021 M.

RODIKLIS	Savivaldybės rodiklis	Lietuvos rodiklis	Minimali reikšmė	Maksimali reikšmė	Santykis: savivaldybė/ Lietuva2015 m.	Santykis: savivaldybė/ Lietuva2016 m.	Santykis: savivaldybė/ Lietuva2017 m.	Santykis: savivaldybė/ Lietuva 2018 m.	Santykis: savivaldybė/ Lietuva 2019 m.	Santykis: savivaldybė/ Lietuva 2020 m.	Santykis: savivaldybė/ Lietuva 2021 m.
1	2	3	4	5	6	7	8	9	10	11	12
4 tikslas. Užtikrinti kokybišką ir efektyvią sveikatos priežiūrą, orientuotą į gyventojų poreikius											
Išvengiamų hospitalizacijų skaičius 1 000 gyv.	13,5	14,9	10,1	29,7	0,98	1,06	1,1	1,08	0,86	0,90	0,91
Išvengiamų hospitalizacijų dėl cukrinio diabeto ir jo komplikacijų skaičius 18-65 m. amžiaus grupėje 1 000 gyv.	1,2	1,6	0,7	10,1	0,8	0,80	0,9	0,92	0,94	0,92	0,75
Slaugytojų, tenkančių vienam gydytojui, skaičius	2,6	1,8	6,0	1,1	1,21	1,19	1,4	1,24	1,23	1,18	1,44
Šeimos gydytojų skaičius 10 000 gyv.	6,4	7,3	13,8	2,5	0,88	0,92	0,8	0,88	0,99	0,93	0,88
Apsilankymų pas gydytojus skaičius, tenkantis vienam gyventojui	11,0	8,8	11,5	6,5	1,01	1,00	1,00	1,05	1,06	1,25	1,25
Sergamumas vaistams atsparia tuberkulioze (A15-A19) (visi) 10 000 gyv.	8,5	2,4	0	15,6	3,38	0	1,4	1,38	2,21	2	3,54
Sergamumas ŽIV ir lytiškai plintančiomis ligomis (B20-B24, Z21, A50-A56, A56) 10 000 gyv.	1,7	1,7	0	4,8	0,35	0,45	0,4	0,38	0,41	2,8	1
Kūdiklių (vaikų iki 1 m. amžiaus) mirtingumas 1 000 gyvų gimusių	10,3	3,0	0	32,3	0,00	0,00	1,4	0	0	0	3,43

1. LENTELĖ. ELEKTRŪNŲ SAVIVALDYBĖS VISUOMENĖS SVEIKATOS STEBĖSENOS RODIKLIŲ PROFILIS 2021 M.

RODIKLIS	Savivaldybės rodiklis	Lietuvos rodiklis	Minimali reikšmė	Maksimali reikšmė	Santykis: savivaldybė/ Lietuva2015 m.	Santykis: savivaldybė/ Lietuva2016 m.	Santykis: savivaldybė/ Lietuva2017 m.	Santykis: savivaldybė/ Lietuva 2018 m.	Santykis: savivaldybė/ Lietuva 2019 m.	Santykis: savivaldybė/ Lietuva 2020 m.	Santykis: savivaldybė/ Lietuva 2021 m.
1	2	3	4	5	6	7	8	9	10	11	12
2 m. amžiaus vaikų tymų, epideminio parotito, raudonukės (1 dozė) skiepijimo apimtys, (proc.)	90,0	88,4	65,6	100	0,96	0,96	1,0	0,99	0,97	1,06	1,02
1 m. amžiaus vaikų difterijos, stabligės, kokiūšo, poliomieliito, Haemophilus influenza B skiepijimo apimtys (3 dozės), (proc.)	94,2	90,1	63,0	98,2	1,02	1,02	1,0	1,0	0,99	1,0	1,05
Vaikų (6-14 m.) dalis, dalyvavusi dantų dengimo silantinėmis medžiagomis programoje, (proc.)	15,5	11,4	1,8	48,8	0,59	1,58	1,2	1,57	1,44	1,45	1,36
Vaikų (7-17m.), neturinčių éduonies pažeistų, plombuotų ir ištrauktų dantų, dalis (proc.)	24,8	22,7	10,1	36,3	1,06	0,98	1,0	0,96	1,28	1,18	1,09
Paauglių (15 – 17 m.) gimdymų skaičius 1 000 gyv.	3,3	2,7	0	9,4	0,43	1,73	0,5	3,57	0,89	2,48	1,22
Mirtingumo nuo kraujotakos sistemos ligų (I00-I99) 100 000 gyv.	835,9	820,3	399,4	1517,9	1,01	0,99	0,9	1,06	0,90	0,97	1,02
Standartizuotas mirtingumas nuo kraujotakos sistemos ligų (I00-I99) 100 000 gyv.	918,4	805,2	533,7	1381,0	1,01	1,08	1,02	1,17	1,00	1,08	1,14
Mirtingumas nuo piktybinių navikų (C00-C96) 100 000 gyv.	268,7	275,9	133,1	429,8	0,94	1,01	1,2	1,05	0,89	0,89	0,97

1. LENTELĖ. ELEKTRŪNŲ SAVIVALDYBĖS VISUOMENĖS SVEIKATOS STEBĖSENOS RODIKLIŲ PROFILIS 2021 M.

RODIKLIS	Savivaldybės rodiklis	Lietuvos rodiklis	Minimali reikšmė	Maksimali reikšmė	Santykis: savivaldybė/ Lietuva2015 m.	Santykis: savivaldybė/ Lietuva2016 m.	Santykis: savivaldybė/ Lietuva2017 m.	Santykis: savivaldybė/ Lietuva 2018 m.	Santykis: savivaldybė/ Lietuva 2019 m.	Santykis: savivaldybė/ Lietuva 2020 m.	Santykis: savivaldybė/ Lietuva 2021 m.
1	2	3	4	5	6	7	8	9	10	11	12
Standartizuotas mirtingumas nuo piktybinių navikų (C00-C96) 100 000 gyv.	251,7	259,5	163,8	382,2	1,02	1,03	1,2	1,05	0,89	0,97	0,97
Mirtingumas nuo cerebrovaskulinių ligų (I60-I69) 100 000 gyv.	221,8	186,1	82,2	500,2	1,44	1,14	1,6	1,39	1,02	1,31	1,19
Standartizuotas mirtingumas nuo cerebrovaskulinių ligų (I60-I69) 100 000 gyv.	248,2	180,8	76,5	401,7	1,44	1,24	1,8	1,56	1,08	1,52	1,37
Sergamumas II tipo cukriniu diabetu (E11) 10 000 gyv.	76,8	69,4	38,2	99,9	1,31	1,06	1,3	1,05	1,25	1,46	1,11
Tikslinės populiacijos dalis (proc.), 2 metų bėgyje dalyvavusi patikros dėl krūties vėžio programoje	37,4	45,5	11,2	61,9	0,64	0,64	0,7	0,82	0,85	0,77	0,82
Tikslinės populiacijos dalis (proc.), 3 metų bėgyje dalyvavusi gimdos kaklelio piktybinių navikų prevencinėje programoje	53,4	53,4	33,5	74,4	0,79	0,85	0,9	0,91	0,92	0,96	1,0
Tikslinės populiacijos dalis (proc.), 2 metų bėgyje dalyvavusi storosios žarnos vėžio ankstyvosios diagnostikos programoje	46,4	48,1	24,2	67,2	0,89	0,94	0,9	0,9	0,90	0,90	0,96
Tikslinės populiacijos dalis (proc.), dalyvavusi širdies ir kraujagyslių ligų prevencijos programoje	48,1	47,2	24,8	70,0	0,77	0,92	0,9	0,98	0,98	1,00	1,02

ELEKTRŲ SAVIVALDYBĖS RODIKLIAI GERESNI NEI LIETUVOS RODIKLIAI, (ŽALIA ZONA) YRA:

- MOKYKLINIO AMŽIAUS VAIKŲ, NESIMOKANČIŲ MOKYKLOSE, SKAIČIUS 1 000 GYV.;
- GYVENTOJŲ SKAIČIAUS POKYTIS 1 000 GYV.;
- ASMENŲ, ŽUVUSIŲ AR SUNKIAI SUŽALOTŲ DĖL NELAIMINGŲ ATSTIKIMŲ DARBE, SKAIČIUS 10 000 DARBINGO AMŽIAUS GYV.;
- TRAUMŲ DĖL NUKRITIMO (W00-W19) 65+ M. AMŽIAUS GRUPĖJE SKAIČIUS 10 000 GYV.;
- NAUJAI SUSIRGUSIŲ ŽARNYNO INFEKCIŲ LIGOMIS (A00-A08) ASMENŲ SKAIČIUS 10 000 GYV.
- MIRTINGUMAS TRANSPORTO ĮVYKIUOSE (V00-V99) SKAIČIUS 100 000 GYV.;
- STANDARTIZUOTAS MIRTINGUMAS TRANSPORTO ĮVYKIUOSE (V00-V99) SKAIČIUS 100 000 GYV.;
- TRAUMŲ DĖL TRANSPORTO ĮVYKIŲ (V00-V99) SKAIČIUS 10 000 GYV.;
- MIRTINGUMAS NUO NARKOTIKŲ SĄLYGOTŲ PRIEŽASČIŲ 100 000 GYV.;
- STANDARTIZUOTAS MIRTINGUMAS NUO NARKOTIKŲ SĄLYGOTŲ PRIEŽASČIŲ 100 000 GYV.;
- MIRTINGUMAS NUO ALKOHOLIO SĄLYGOTŲ PRIEŽASČIŲ 100 000 GYV.;
- STANDARTIZUOTAS MIRTINGUMAS NUO ALKOHOLIO SĄLYGOTŲ PRIEŽASČIŲ 100 000 GYV.;
- GYVENTOJŲ SKAIČIUS, TENKANTIS VIENAI TABAKO LICENCIJAI;
- GYVENTOJŲ SKAIČIUS, TENKANTIS VIENAI ALKOHOLIO LICENCIJAI;
- KŪDIKIŲ, ŽINDYTŲ IŠIMTINAI KRŪTIMI IKI 6 MĖN. AMŽIAUS, DALIS (PROC.);
- IŠVENGIAMŲ HOSPITALIZACIJŲ DĖL 1 TIPO CUKINIO DIABETO IR JO KOMPLIKACIJŲ SKAIČIUS 18-65 M. AMŽIAUS GRUPĖJE 1 000 GYV.;

ELEKTRŲ SAVIVALDYBĖS RODIKLIAI GERESNI NEI LIETUVOS RODIKLIAI, (ŽALIA ZONA) YRA:

- SLAUGYTOJŲ, TENKANČIŲ VIENAM GYDYZTOJUI, SKAIČIUS;
- APSILANKYMŲ PAS GYDYZTOJUS SKAIČIUS, TENKANTIS VIENAM GYZVENTOJUI;
- 2 M. AMŽIAUS VAIKŲ TYMŲ, EPIDEMINIO PAROTITO, RAUDONIUKĖS (1 DOZĖ) SKIEPIJIMO APIMTYS, (PROC.);
- 1 M. AMŽIAUS VAIKŲ DIFTERIJOS, STABLIGĖS, KOKLIUŠO, POLIOMIELITO, HAEMOPHILUS INFLUMENZA B SKIEPIJIMO APIMTYS (3 DOZĖS), (POC.);
- VAIKŲ (7-17 M.), NETURINČIŲ ĖDUONIES PAŽEISTŲ, PLOMBUOTŲ IR IŠRAUTŲ DANTŲ, DALIS (PROC.);
- MIRTINGUMAS NUO PIKTYBINIŲ NAVIKŲ (C00-C96) 100 000 GYV.;
- STANDARTIZUOTAS MIRTINGUMAS NUO PIKTYBINIŲ NAVIKŲ (C00-C96) 100 000 GYV.;
- TIKSLINĖ POPULIACIJOS DALIS (PROC.), DALYVAVUSI ŠIRDIES IR KRAUJAGYSLIŲ LIGŲ PREVENCIJOS PROGRAMOJE

ELEKTRŲ SAVIVALDYBĖS RODIKLIAI, PARODANTYS PRASČIAUSIĄ SITUACIJĄ (RAUDONA ZONA) YRA:

- SAVIŽUDYBIŲ SKAIČIUS (X60-X84) 100 000 GYV.;
- STANDARTIZUOTAS MIRTINGUMAS NUO TYČINIO SAVĖS ŽALOJIMO (X60-X84) 100 000 GYV.;
- BANDYMŲ ŽUDYTIS SKAIČIUS (X60-X64, X66-X84) 100 000 GYV.;
- MIRTINGUMAS DĖL IŠOINIŲ PRIEŽASČIŲ (V00-Y89) 100 000 GYV.;
- STANDARTIZUOTAS MIRTINGUMAS DĖL IŠORINIŲ PRIEŽASČIŲ (V00-Y89) 100 000 GYV.;
- MOKINIŲ, GAUNANČIŲ NEMOKAMĄ MAITINIMĄ, SKAIČIUS 1 000 GYV.;
- SOCIALINĖS PAŠALPOS GAVĖJŲ SKAIČIUS 1 000 GYV.;
- SERGAMUMAS TUBERKULIOZE (A15-A19) 10 000 GYV.;
- SERGAMUMAS TUBERKULIOZE (+RECIDYVAI) (A15-A19) 10 000 GYV.;
- DARBINGO AMŽIAUS ASMENŲ, PIRMĄ KARTĄ PRIPAŽINTŲ NEJGALIAIS, SKAIČIUS 10 000 GYV.
- MIRTINGUMAS NUO ATSITIKTINIO PASKENDIMO (W65-W74) 100 000 GYV.;
- STANDARTIZUOTAS MIRTINGUMAS NUO ATSITIKTINIO PASKENDIMO (W65-W74) 100 000 GYV.;
- MIRTINGUMAS NUO NUKRITIMO (W00-W19) 100 000 GYV.;
- STANDARTIZUOTAS MIRTINGUMAS NUO NUKRITIMO (W00-W19) 100 000 GYV.;
- PĖSČIŲJŲ MIRTINGUMAS NUO TRANSPORTO ĮVYKIŲ (V00-V09) 100 000 GYV.;
- STANDARTIZUOTAS PĖSČIŲJŲ MIRTINGUMAS NUO TRANSPORTO ĮVYKIŲ (V00-V09) 100 000 GYV.;
- Į ATMOSFERĄ IŠ STACIONARIŲ TARŠOS ŠALTINIŲ IŠMESTŲ TERŠALŲ KIEKIS TENKANTIS, 1 KVADRATINIAM KILOMETRUI;

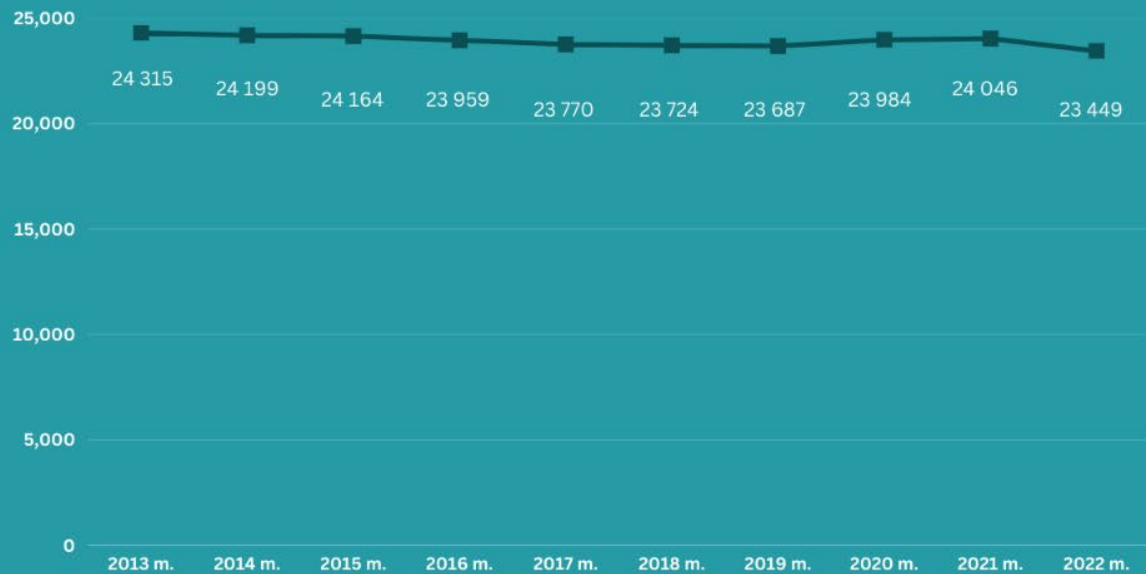
ELEKTRŲ SAVIVALDYBĖS RODIKLIAI, PARODANTYS PRASČIAUSIĄ SITUACIJĄ (*RAUDONA ZONA*) YRA:

- NUSIKALSTAMOSIOS VEIKLOS, SUSIJUSIOS SU DISPONAVIMU NARKOTINĖMIS MEDŽIAGOMIS IR JŲ KONTRABANDA (NUSIKALTIMAI), 100 000 GYV.;
- ŠEIMOS GYDYTOJŲ SKAIČIUS 10 000 GYV.;
- SERGAMUMAS VAISTAMS ATSPARIA TUBERKULIOZE (A15-A19) (VISI) 10 000 GYV.
- KŪDIKIŲ (VAIKŲ IKI 1 M. AMŽIAUS) MIRTINGUMAS 1000 GYVŲ GIMUSIŲ;
- MIRTINGUMAS NUO KRAUJOTAKOS SISTEMOS LIGŲ (I00-I99) 100 000 GYV.;
- STANDARTIZUOTAS MIRTINGUMAS NUO KRAUJOTAKOS SISTEMOS LIGŲ (I00-I99) 100 000 GYV.;
- MIRTINGUMAS NUO CEREBROVASKULINIŲ LIGŲ (I60-I69) 100 000 GYV.;
- STANDARTIZUOTAS MIRTINGUMAS NUO CEREBROVASKULINIŲ LIGŲ (I60-I69) 100 000 GYV.;
- SERGAMUMAS II TIPO CUKRINIŲ DIABETU (E11) 10 000 GYV.;
- TIKSLINĖS POPULIACIJOS DALIS (PROC.), 2 METŲ BĖGYJE DALYVAVUSI PATIKROS DĖL KRŪTIES VĖŽIO PROGRAMOJE;
- TIKSLINĖS POPULIACIJOS DALIS (PROC.), 2 METŲ BĖGYJE DALYVAVUSI STOROSIOS ŽARNOS VĖŽIO ANKSTYVOSIOS DIAGNOSTIKOS PROGRAMOJE.

ELEKTRŪNŲ SAVIVALDYBĖS VIDUTINIS METINIS GYVENTOJŲ SKAIČIUS

2013 – 2022 METAI

ELEKTRŪNŲ SAVIVALDYBĖS DEMOGRAFINĖ SITUACIJA.



ŠALTINIS:
LIETUVOS STATISTIKOS DEPARTAMENTAS

SANTUOKŲ / IŠTUOKŲ SKAIČIUS ELEKTRŪNŲ SAVIVALDYBĖJE 2013 – 2021 METAIS 1 000 gyventojų

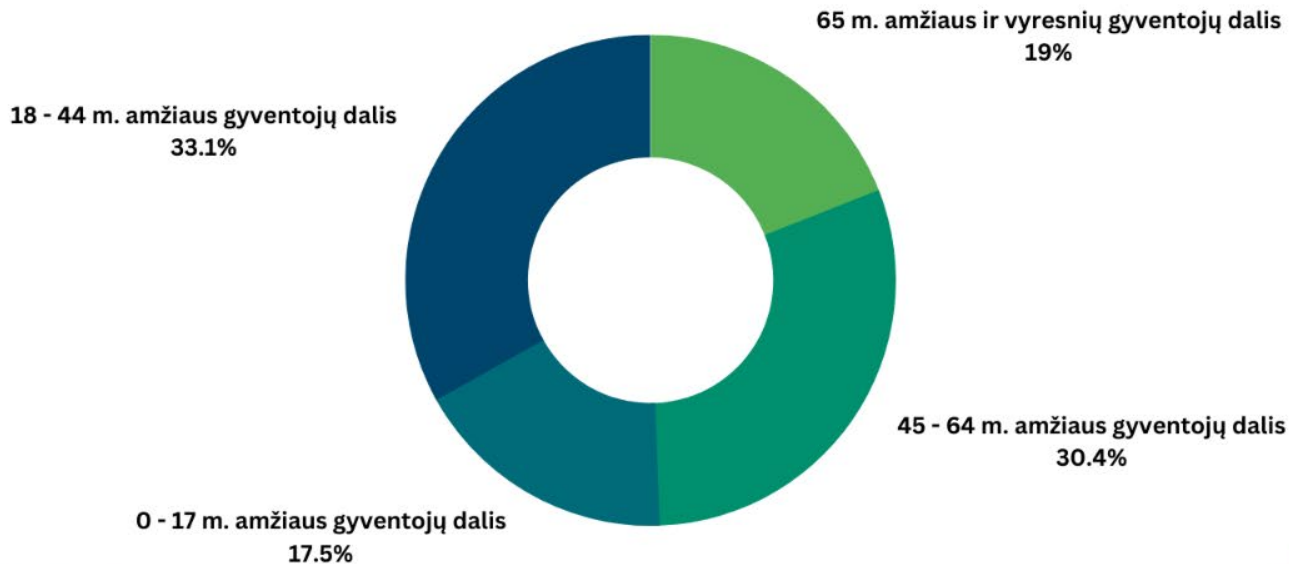
ELEKTRŪNŲ SAVIVALDYBĖS DEMOGRAFINĖ SITUACIJA.



ŠALTINIS:
LIETUVOS STATISTIKOS DEPARTAMENTAS

DEMOGRAFINĖ SITUACIJA ELEKTRĖNŲ SAVIVALDYBĖJE 2021 METAIS.

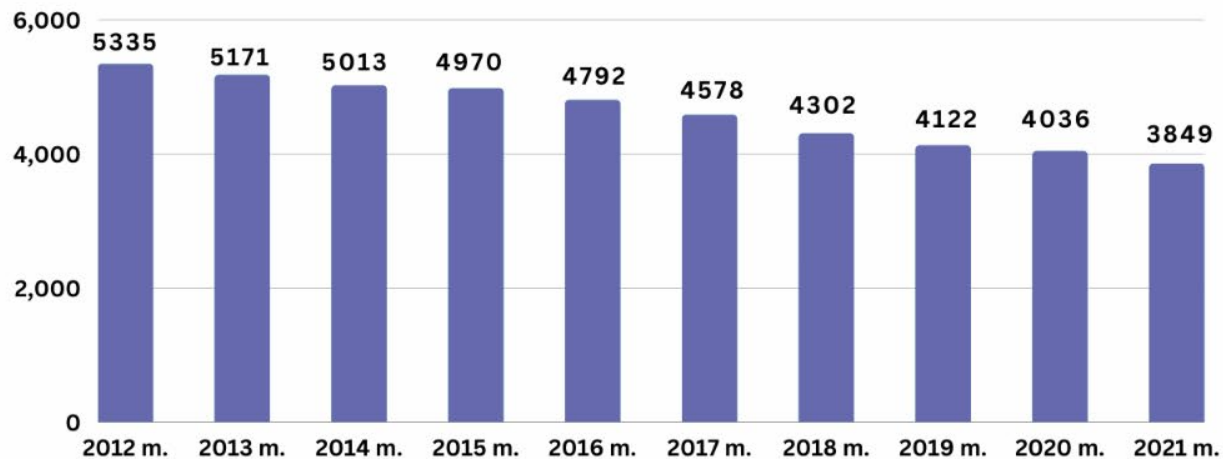
ELEKTRĖNŲ SAVIVALDYBĖS GYVENTOJŲ SUDĖTIS PAGAL AMŽIŲ 2021 METAIS (PROCENTAIS)



ŠALTINIS:
LIETUVOS STATISTIKOS DEPARTAMENTAS

ELEKTRŪNŲ SAVIVALDYBĖS JAUNIMO (14 - 29 M.) SKAIČIUS 2012 - 2021 METAIS

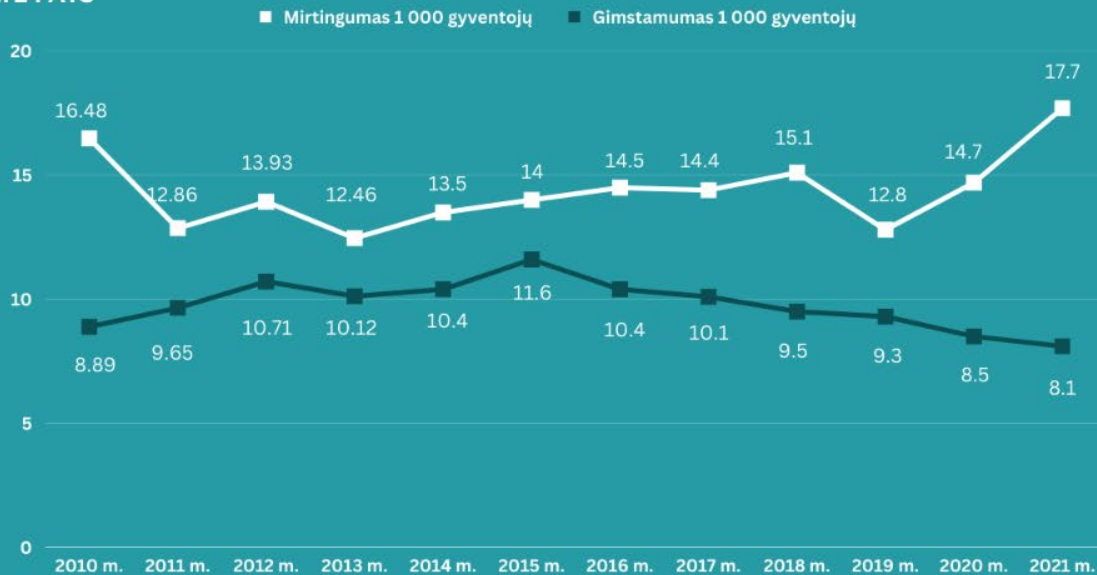
ELEKTRŪNŲ SAVIVALDYBĖS DEMOGRAFINĖ SITUACIJA.



ŠALTINIS:
HIGIENOS INSTITUTO SVEIKATOS INFORMACIJOS CENTRAS

DEMOGRAFINĖ SITUACIJA ELEKTRŲNŲ SAVIVALDYBĖJE 2010 - 2021 METAIS.

NATŪRALI GYVENTOJŲ KAITA ELEKTRŲNŲ SAVIVALDYBĖJE 2010 - 2021 METAIS



ŠALTINIS:
LIETUVOS STATISTIKOS DEPARTAMENTAS

MIRTINGUMAS LIETUVOJE IR ELEKTRŲ SAVIVALDYBĖJE 100 000 GYV. 2011 – 2021 METAIS

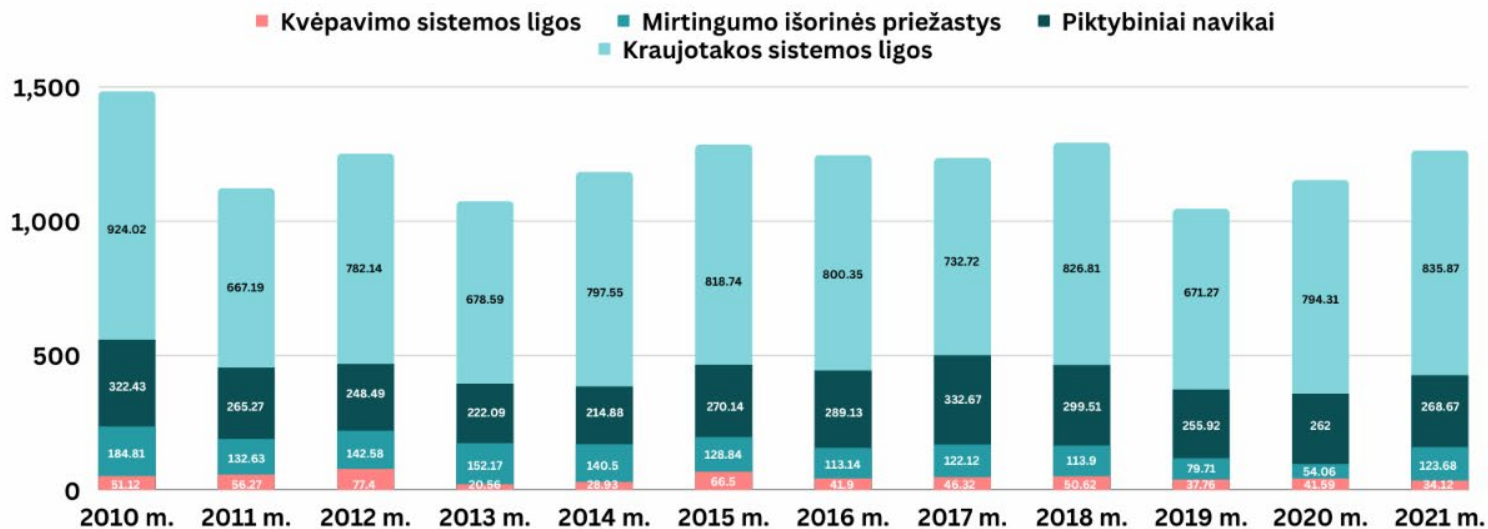
ELEKTRŲ SAVIVALDYBĖS DEMOGRAFINĖ SITUACIJA.



ŠALTINIS:
LIETUVOS STATISTIKOS DEPARTAMENTAS

ELEKTRŪNŲ SAV. GYVENTOJŲ MIRTIES PRIEŽASČIŲ STRUKTŪRA 2010-2021 METŲ 100 000 GYV.

ELEKTRŪNŲ SAVIVALDYBĖS DEMOGRAFINĖ SITUACIJA.



ŠALTINIS:
HIGIENOS INSTITUTO SVEIKATOS INFORMACIJOS CENTRAS

ELEKTRŲ SAVIVALDYBĖS PRIORITETINIŲ PROBLEMŲ ANALIZĖ

**DETALIAI ANALIZEI, KAIP PRIORITETINĖS SVEIKATOS PROBLEMAS,
PASIRINKTI ŠIE RODIKLIAI:**

1

Mirtingumas nuo cerebrovaskulinių ligų (I60-I69), rodiklis 100 000 gyv. (išsami analizė apims **raudonos zonos** rodiklį, taip pat į **raudoną zoną** patekusius rodiklį: standartizuotas mirtingumas nuo cerebrovaskulinių ligų, rodiklis 100 000 gyv.);

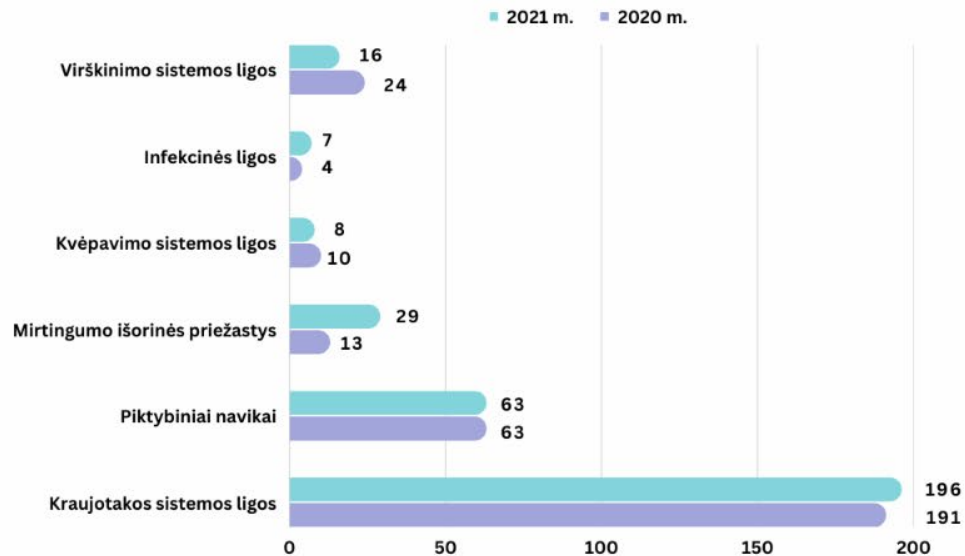
2

Mirtingumas nuo kraujotakos sistemos ligų (I00-I99), rodiklis 100 000 gyv. (išsami analizė apims **raudonos zonos** rodiklį, taip pat į **raudoną zoną** patekusius rodiklį: standartizuotas mirtingumas nuo kraujotakos sistemos ligų, rodiklis 100 000 gyv.);

3

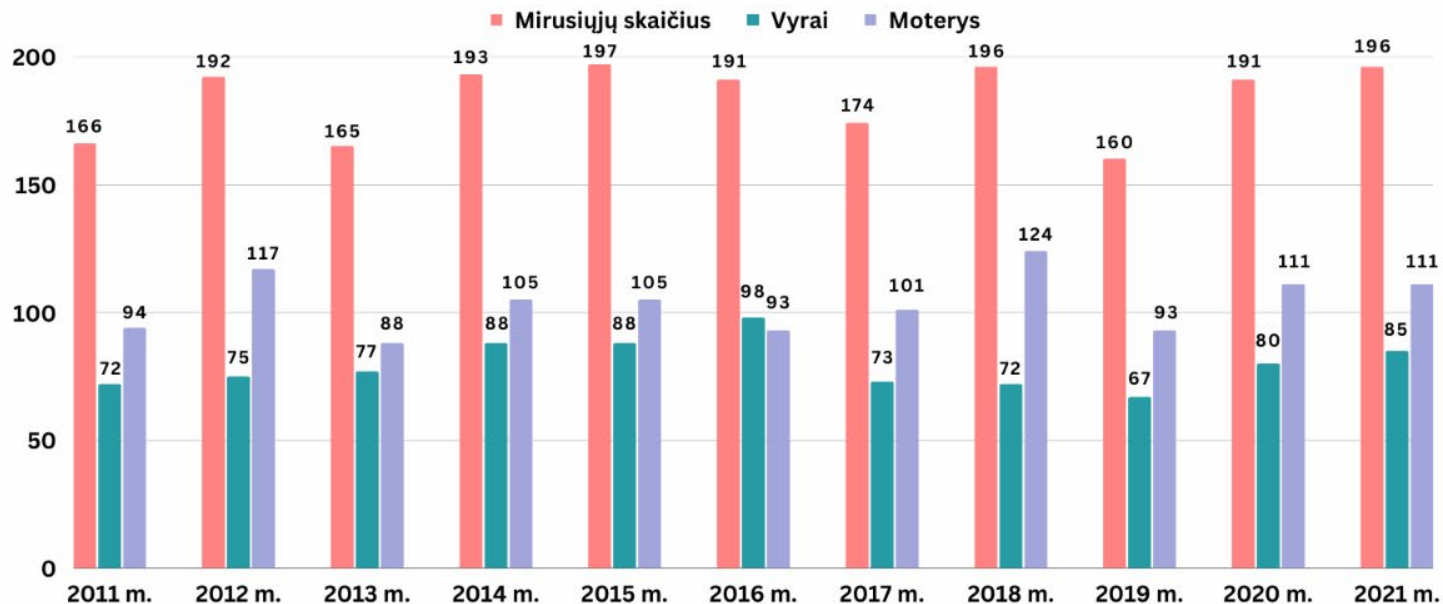
Mirtingumas dėl išorinių priežasčių (V00-Y89) 100 000 gyv. (išsami analizė apims **raudonos zonos** rodiklį).

PAGRINDINĖS MIRTIES PRIEŽASTYS ELEKTRŪNŲ SAVIVALDYBĖJE 2020 – 2021 M. (ABS. SK.)



ŠALTINIS:
HIGIENOS INSTITUTO SVEIKATOS INFORMACIJOS CENTRAS

MIRUSIŲJŲ ASMENŲ SKAIČIUS ELEKTRŲNŲ SAV. NUO KRAUJOTAKOS SISTEMOS LIGŲ 2011 – 2021 M. PAGAL LYTĮ



ŠALTINIS:
HIGIENOS INSTITUTO SVEIKATOS INFORMACIJOS CENTRAS

MIRUSIŲJŲ ASMENŲ SKAIČIUS ELEKTRŪNŲ SAV. NUO KRAUJOTAKOS SISTEMOS LIGŲ 2010-2021 M. AMŽIAUS GRUPĖSE (ABS. SK.)



ŠALTINIS:
HIGIENOS INSTITUTO SVEIKATOS INFORMACIJOS CENTRAS

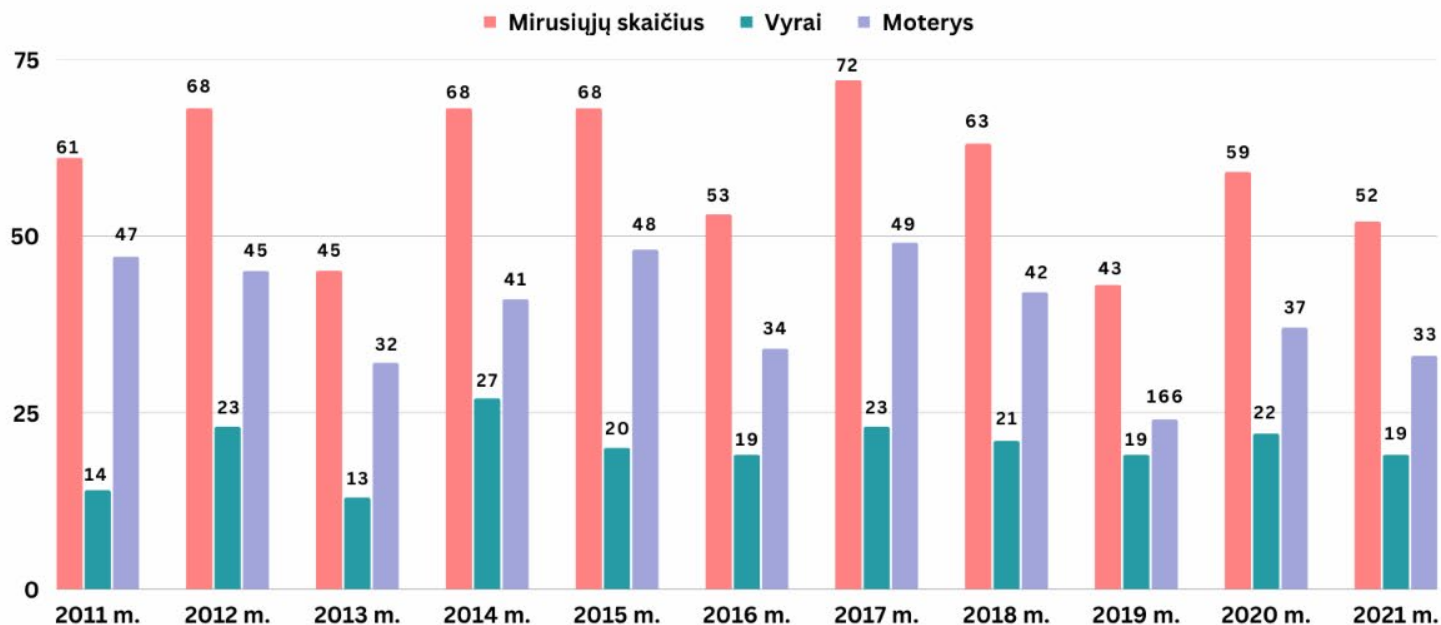
MIRTINGUMAS LIETUVOJE IR ELEKTRŪNŲ SAVIVALDYBĖJE NUO CEREBROVASKULINIŲ LIGŲ 100 000 GYV. 2011-2021 METAIS.

MIRTINGUMAS NUO CEREBROVASKULINIŲ LIGŲ ELEKTRŪNŲ SAV. 100 000 GYV. ELEKTRŪNŲ SAVIVALDYBĖJE 2011 – 2021 METAIS



ŠALTINIS:
HIGIENOS INSTITUTO SVEIKATOS INFORMACIJOS CENTRAS

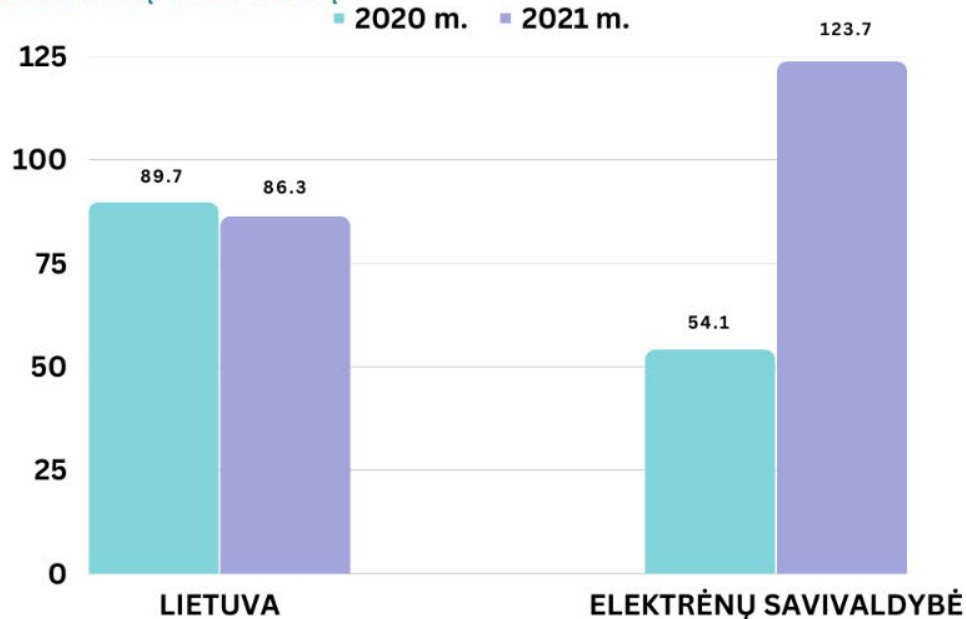
MIRUSIŪJŲ ASMENŲ SKAIČIUS ELEKTRŪNŲ SAV. NUO CEREBROVASKULINIŲ LIGŲ 2011 – 2021 M. PAGAL LYTĮ (ABS. SK.)



ŠALTINIS:
HIGIENOS INSTITUTO SVEIKATOS INFORMACIJOS CENTRAS

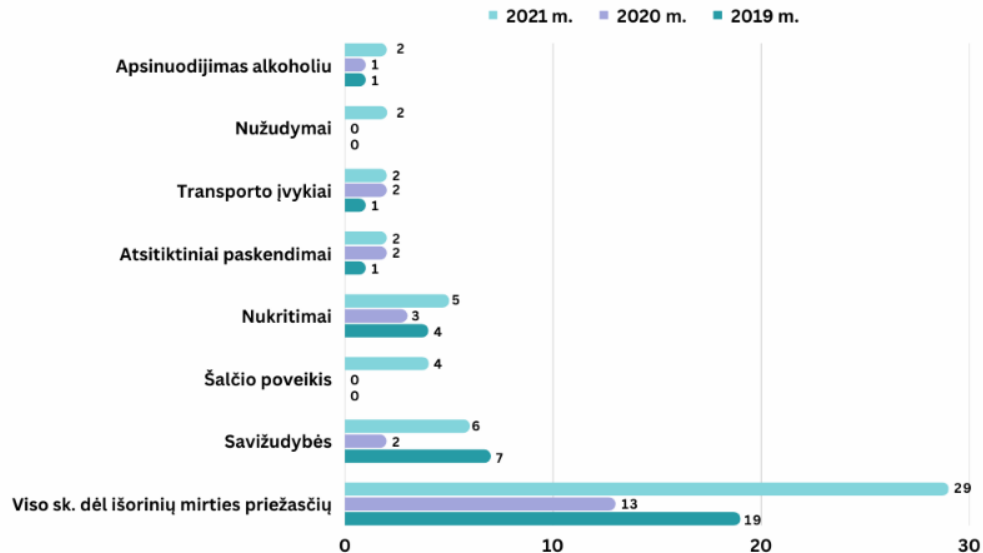
MIRTINGUMAS DĖL IŠORINIŲ PRIEŽASČIŲ 100 000 GYV. LIETUVOJE IR ELEKTRĖNŲ SAV. 2020 – 2021 M.

MIRTINGUMAS DĖL IŠORINIŲ PRIEŽASČIŲ



ŠALTINIS:
HIGIENOS INSTITUTO SVEIKATOS INFORMACIJOS CENTRAS

IŠORINĖS MIRTIES PRIEŽASTYS ELEKTRŪNŲ SAVIVALDYBĖJE 2019 – 2021 M. (ABS. SK.)



ŠALTINIS:
HIGIENOS INSTITUTO SVEIKATOS INFORMACIJOS CENTRAS

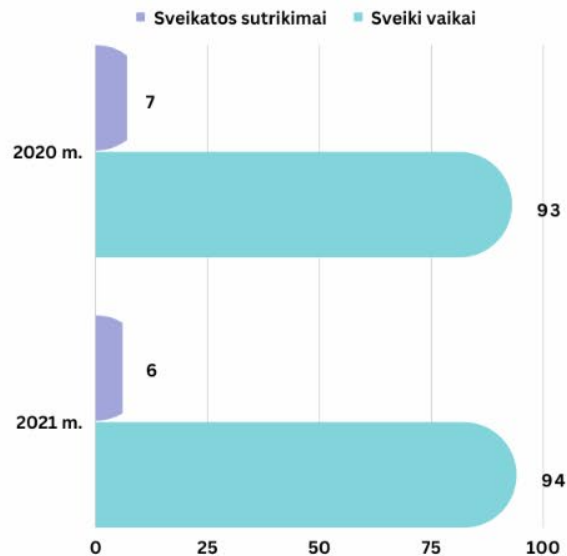
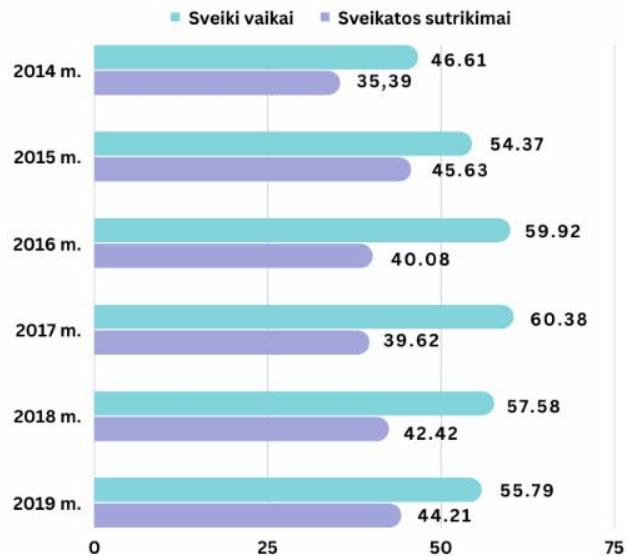
**PROFILAKTIŠKAI SVEIKATĄ
PASITIKRINUSIŲ MOKINIŲ DALIS (PROC.)
ELEKTRŪNŲ SAV.**

PROFILAKTIŠKAI SVEIKATĄ PASITIKRINĘ MOKYKLINIO AMŽIAUS VAIKAI (PROC.)



**ŠALTINIS:
ELEKTRŪNŲ SAVIVALDYBĖS VISUOMENĖS SVEIKATOS BIURAS**

ELEKTRŪNŲ SAVIVALDYBĖS SVEIKŲ MOKINIŲ (IŠ PASITIKRINUSIŲ SVEIKATĄ) SKAIČIUS 2014 – 2021 M. (PROC.)



ŠALTINIS:
ELEKTRŪNŲ SAVIVALDYBĖS VISUOMENĖS SVEIKATOS BIURAS

APIBENDRINIMAS

- Elektrėnų savivaldybės reikšmės, lyginant su Lietuvos vidurkiu, 2021 m. pasiskirsto taip: 41,66 proc. rodiklių patenka į **žaliają** zoną, 11,67 proc. - **geltoną** ir 46,67 – **raudoną**.
- Elektrėnų savivaldybėje pastaraisiais metais gyventojų skaičius didėjo, mirtingumo rodiklis didėjo, gimstamumo rodiklis ir natūralus prieaugis 1000 gyventojų mažėjo.
- Elektrėnų savivaldybėje mažėja jaunų žmonių, jų sergamumas ir ligotumas didėja.
- 2021 metais Elektrėnų savivaldybėje, ženkliai didėjo mirtingumas nuo kraujotakos sistemos ligų (n=196). Mirtingumas nuo kraujotakos sistemos ligų sudarė 47,12 proc. bendro mirtingumo Elektrėnų savivaldybėje. Lyginat pagal lytį, mirties atvejų daugiausiai registruota tarp moterų.
- 2021 metais Elektrėnų savivaldybėje, ženkliai mažėjo mirtingumas nuo cerebrovaskulinių ligų (n=52). Lyginat pagal lytį, mirties atvejų daugiausiai registruota tarp moterų.
- 2021 metais Elektrėnų savivaldybėje, ženkliai didėjo mirtingumas nuo išorinių mirties priežasčių (n=29). Daugiausiai mirties atvejų registruota dėl savižudybių, nukritimų bei šalčio poveikio.
- Elektrėnų savivaldybėje maža dalis moterų pasinaudoja gimdos kaklelio vėžio ankstyvosios diagnostikos prevencine programa (53,4 proc.) ir mamografinės patikros dėl krūties vėžio prevencine programa (37,4 proc.).
- Mokyklinio ir ikimokyklinio amžiaus vaikų sveikatos būklė neženkliai gerėjo.

AČIŪ UŽ DĖMESĮ !